

enxuta

Toda una vida contigo

Party Box Portátil

Potencia PMPO: 1.000 Watts

Mod. PBENX298D100



MANUAL DE INSTRUCCIONES

GELBRING
IMPORTACIONES



ADVERTENCIA



Instrucciones de uso/seguridad

Lea atentamente todas las instrucciones de seguridad antes de su uso. Para referencia en el futuro, conserve el manual correctamente. Siga el manual de instrucciones.

- * Si hay algún problema con el producto, comuníquese con el comerciante a tiempo.
- * y no repare el host del producto.
- * No lo utilices bajo estas circunstancias, de lo contrario habrá una descarga eléctrica, incendio y otros daños: alta temperatura en el baño, supermercado, goteo de agua.
- * No utilice agua para enjuagar ni corroer líquido para limpiar ninguna posición del producto, lo que puede causar daños a los componentes electrónicos internos y la apariencia del producto.
- * Apague la unidad principal después de cargarla completamente y colóquela en un lugar fresco y seco. cárguela al menos una vez cada tres meses para evitar una descarga excesiva de la batería.
- * Está prohibido desechar las pilas desechadas, incinerarlas o colocarlas en cualquier líquido y debe ser eliminado por una agencia de reciclaje profesional.
- * Si necesita transportar el producto, asegúrese de que la unidad principal esté apagada y se recomienda utilizar el paquete.

Carga y mantenimiento de la batería.

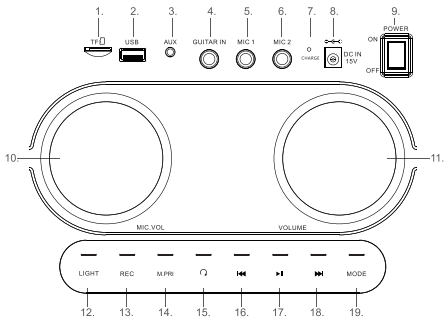
Esta unidad puede funcionar con una batería de plomo-ácido incorporada que se puede recargar mediante un adaptador de corriente.

- * La primera vez que la utilice, cargue la máquina durante 8 horas para que esté completamente cargada.
- * Durante el proceso de uso, cuando la voz baja o las luces LED indiquen una máquina eléctrica, cárguela a tiempo.
- * Si no va a utilizar la máquina durante mucho tiempo, recargue cada tres o cuatro meses. un nativo.
- * Asegúrese de que los ajustes de voltaje y corriente del cargador sean correctos para la batería que se está cargando.
- * Reciclar baterías de plomo-ácido. No lo deseche en la basura.

PANEL DE CONTROL







1. Icono de energía de la batería, que muestra la energía y el estado de la batería.



1. TF: inserte la tarjeta TF para reproducir música. El modo cambiará al modo TF cuando inserte la tarjeta TF automáticamente.
2. USB: inserte el USB para reproducir música. El modo cambiará al modo USB cuando se inserte el USB automáticamente. Nota: Si se insertan tanto TF como USB, todas las canciones en USB y TF seguirán en bucle.
3. AUX: conecta un dispositivo de audio externo al altavoz.
4. GUITAR IN: Conecta un dispositivo de guitarra.
5. MIC 1: Conecte un micrófono.
6. MIC 2: Conecte un micrófono
7. CARGA: Luz roja cuando la unidad se está cargando. Se apagará después de cargarse completamente.
8. DC 15V IN: Puerto del cable de alimentación para cargar los altavoces.
9. ENERGÍA: Presione para "ON" para encender la alimentación o para "OFF" para apagarla.

PANEL DE CONTROL

- MIC.VOL:** Gírelo para ajustar el volumen del micrófono.
Presione y luego aparecerá "t 8", gire para disminuir o aumentar el efecto de sonido agudo.
Presione nuevamente y luego en la pantalla aparecerá "b 8", gírelo para disminuir o aumentar el efecto de sonido de graves.
- VOLUMEN:** Gírelo para aumentar o disminuir el volumen.
Presione y luego aparecerá "E 10", gire para disminuir o aumentar el efecto de sonido del eco.
Presione nuevamente y luego muestre "d 10", gire para disminuir o aumentar el efecto de sonido de retardo.
Presione nuevamente y luego muestre "g 10", gire para disminuir o aumentar el volumen de la guitarra.
- LUZ:** Presione para seleccionar un efecto de luz diferente. Hay 1-9 modos cíclicos.
Presione y haga un agujero para apagar la luz, presione nuevamente para encender la luz.
- REC:** Mantenga presionado para grabar la voz de micrófono en USB.
Presione para reproducir el programa grabado.
- M.PRI:** presione para activar la prioridad de la voz del micrófono, presione nuevamente para desactivar la prioridad.
-  Presione para repetir la pista de música que se está reproduciendo actualmente; presione nuevamente para repetir todas las pistas de música
-  Presione para ir a la pista de sonido anterior. En modo FM para seleccionar la estación FM anterior.
-  Presione para reproducir música, presione nuevamente para pausar la música. En el modo FM para buscar la estación FM y luego memorizar la estación automáticamente.
-  Presione para pasar a la siguiente pista de sonido. En modo FM para seleccionar la siguiente estación FM.
- MODE:** Presione para seleccionar la función Bluetooth, FM, AUX y USB cíclica.

EMPAREJAMIENTO DE UN DISPOSITIVO BLUETOOTH

- Encienda su dispositivo Bluetooth.
- Encienda el altavoz Bluetooth, la unidad entrará automáticamente en modo de emparejamiento para buscar un dispositivo Bluetooth. Sabrá que está en modo de emparejamiento cuando la pantalla "bt" parpadee rápidamente.
- Si su dispositivo Bluetooth no puede emparejarse con la unidad, verifique si se había conectado, interrumpa las conexiones Bluetooth anteriores y reinicie el módulo Bluetooth. Mantenga presionada la tecla de reproducción para desconectarse e ingresar al modo de emparejamiento.
- Navegue hasta la pantalla de configuración de su dispositivo Bluetooth, busque "HYN-08D" y conéctese. "bt" se muestra fijo si está conectado.

Nota: Puede conectarse con un teléfono inteligente o una tableta con Bluetooth.

TWS CONEXIÓN

Prepare 2 unidades, enciéndalas y configúrelas en modo Bluetooth.

1. Mantenga presionado el botón "Reproducir/Pausa" de 2 unidades al mismo tiempo. Las unidades entrarán en modo TWS y se conectarán entre sí automáticamente.
2. Conecte su dispositivo Bluetooth con la unidad.
3. Reproduzca música después de completar la conexión BT.
4. Mantenga presionado el botón "Reproducir/Pausar" para salir del modo TWS.

SOLUCIÓN DE PROBLEMAS

FALLO DE ALIMENTACIÓN

1. Verifique que VOLUMEN/ENERGÍA esté activado.
2. Cargue la batería cuando se muestre el indicador de batería baja en la pantalla.

SIN SONIDO

1. Por favor verifique VOLUMEN en el modo AUX IN, verifique su dispositivo de audio externo y el cable AUX.
2. En modo MIC, verifique el micrófono.

USB/TF sin sonido

Comprueba que tu TF/USB tenga música.

FM sin sonido o sonido débil.

Mueva su altavoz a otra ubicación. Puede ser que la señal de la estación de FM sea débil.

ESPECIFICACIONES

FUENTE DE ALIMENTACIÓN: DC 15V 2A

CONSUMO MÁXIMO DE ENERGÍA: 125W FRECUENCIA

FM: 87.5-108 MHz

FRECUENCIA DE RESPUESTA: 40Hz~20KHz

CERTIFICADO DE GARANTÍA

enxuta

Gracias por preferir nuestros productos.

Para satisfacer las necesidades de nuestros clientes, en Gelbring S.A., empresa importadora y representante de las marcas **Enxuta** y **Queen**, buscamos generar confiabilidad y respaldo seleccionando los mejores diseños y la mejor calidad en nuestros productos, atendiendo la relación entre calidad y precio.

Somos una empresa en constante expansión para poder ofrecerle a nuestros clientes una amplia gama de productos y lograr una mayor eficiencia en todos nuestros servicios.

En este marco, usted ha realizado una muy buena elección. Usted no sólo cuenta con la garantía legal por tres meses, sino que Gelbring S.A. le otorga una garantía hasta completar un año desde fecha de compra del producto (o planes especiales indicados en el producto).

Usted podrá hacer uso de este certificado, a través de nuestro Respaldo Post Venta. Es imprescindible que el usuario presente la boleta de compra ante el servicio para la validación del año de vigencia de la garantía, bajo las siguientes condiciones generales:

En el caso de que por deficiencias de fabricación o falla de materiales, partes, piezas y componentes, que impidan el uso normal de funcionamiento del producto, el Respaldo Post Venta cubrirá gratuitamente la reparación en sus talleres, incluyendo mano de obra y repuestos, durante el periodo de un año a partir de la fecha de compra del producto.

El producto que usted adquirió, ha sido diseñado para uso doméstico familiar, por lo tanto la gratuidad del servicio no será aplicable en el caso de que el producto se destine para uso comercial, industrial y otros de similar naturaleza.

Queda sin efecto esta garantía:

- Cuando la falla o el desperfecto sea ocasionado por descargas eléctricas, sobrecarga de tensiones de UTE, instalaciones eléctricas y/o sanitarias defectuosas.
- Un hecho imputable al consumidor y/o terceros.
- Accidentes ocurridos con posterioridad a la entrega.
- Instalación incorrecta.
- Maltrato, desconocimiento y corriente o uso inadecuado del producto, instalación, alteraciones, reparaciones o manipuleo realizado por personal no autorizado.
- Defectos causados por el transporte.
- Todos los accesorios de plástico, meta, lámparas o similares, filtros y mangueras de conexión al agua o a la red sanitaria.

Esta garantía no cubre y son de cargo del usuario, los gastos generados por: locomoción o viáticos del personal técnico, fletes y/o transporte de los productos, los cuales deben ser abonados al momento de recibir el servicio, dicho monto de visita técnica y flete si fuera necesario, le será indicado en el momento de solicitar el servicio; si el producto es llevado directo a nuestro taller no hay costo alguno.

Para el caso fuere necesaria la sustitución del artículo adquirido, descrito en la factura, y la Empresa careciere de stock o se hubiese discontinuado la fabricación o importación, el mismo podrá sustituirse por uno de calidad igual o superior dentro de las marcas importadas o representadas por Gelbring S.A.

NOMBRE DEL PROPIETARIO DEL ARTÍCULO:

E-MAIL:

TELÉFONO:

DOMICILIO:

LOCALIDAD:

DEPARTAMENTO:

PRODUCTO:

FECHA DE COMPRA:

MARCA:

MODELO:

N° DE FACTURA:

N° DE SERIE:

DISTRIBUIDOR:

DESCRIPCIÓN Y ALCANCE DE LA GARANTÍA:

SELLO Y FIRMA:

Respaldo Post Venta - Atención Telefónica 2525 6000 Int. 3- de 9:30 a 18 hs
E-mail: atencionpostventa@gelbring.com.uy

GELBRING S. A. Cno. Perseverano 5959, Montevideo, Uruguay, www.gelbring.com.uy



CERTIFICADO DE GARANTÍA

enxuta

Gracias por preferir nuestros productos.

Para satisfacer las necesidades de nuestros clientes, en Celta S.A., empresa importadora y representante de la marca Enxuta, buscamos generar confiabilidad y respaldo seleccionando los mejores diseños y la mejor calidad en nuestros productos, atendiendo la relación entre calidad y precio.

Somos una empresa en constante expansión para poder ofrecerle a nuestros clientes una amplia gama de productos y lograr una mayor eficiencia en todos nuestros servicios.

Términos y condiciones de la garantía (Art. 11 de la Ley 1334/1998)

El presente certificado de garantía es válido únicamente en la República del Paraguay.

Para que tenga validez, asegúrese de que los siguientes datos se encuentren completos por la casa vendedora y presénteje conjuntamente con su factura de compra.

Asimismo declaro haber sido informado, también en forma previa a esta compra, acerca del lapso del tiempo durante el cual Enxuta se compromete a regular suministro de componentes, repuestos y servicio técnico que será de un año.

Usted podrá hacer uso de este certificado, a través de nuestro Respaldo Post Venta. Es imprescindible que el usuario presente la boleta de compra ante el servicio para la validación del año de vigencia de la garantía, bajo las siguientes condiciones generales:

En el caso de que por deficiencias de fabricación o falla de materiales, partes, piezas y componentes, que impidan el uso normal de funcionamiento del producto, el Respaldo Post Venta cubrirá la reparación en sus talleres, incluyendo mano de obra y repuestos, durante el periodo de un año a partir de la fecha de compra del producto.

El producto que usted adquirió, ha sido diseñado para uso doméstico familiar, por lo tanto la gratuidad del servicio no será aplicable en el caso de que el producto se destine para uso comercial, industrial y otros de similar naturaleza.

Queda sin efecto esta garantía:

- Cuando la falla o el desperfecto sea ocasionado por descargas eléctricas, sobrecarga de tensiones de la red eléctrica, instalaciones eléctricas y/o sanitarias defectuosas.
- Un hecho imputable al consumidor y/o terceros.
- Accidentes ocurridos con posterioridad a la entrega.
- Instalación incorrecta.
- Maltrato, desconocimiento y corriente o uso inadecuado del producto, instalación, alteraciones, reparaciones o manipuleo realizado por personal no autorizado.
- Defectos causados por el transporte.
- Todos los accesorios de plástico, metal o similares, lamparitas, filtros y mangueras de conexión al agua o a la red sanitaria.

Esta garantía no cubre y son de cargo del usuario, los gastos generados por: locomoción o viáticos del personal técnico, fletes y/o transporte de los productos, los cuales deben ser abonados al momento de recibir el servicio, dicho monto de visita técnica y flete si fuera necesario, le será indicado en el momento de solicitar el servicio; si el producto es llevado directo a nuestro taller no hay costo alguno

CONSTANCIA DE INFORMACIÓN SOBRE EL PRODUCTO (Art. 8 de la Ley 1334/1998).

Por medio de la presente declaro que he recibido información veraz, eficaz y suficiente sobre las características de este producto, sus calidades, composición, garantía y plazo de validez, dirección del local de reclamo y los riesgos que presenta para mi seguridad, todo ello de conformidad a los artículos 8 y 11 de la Ley 1334/1998.

NOMBRE DEL PROPIETARIO DEL ARTÍCULO:	
E-MAIL:	TELÉFONO:
DOMICILIO:	
LOCALIDAD:	DEPARTAMENTO:
PRODUCTO:	FECHA DE COMPRA:
MARCA:	MODELO:
Nº DE FACTURA:	Nº DE SERIE:
DISTRIBUIDOR:	
DESCRIPCIÓN Y ALCANCE DE LA GARANTÍA:	
SELLO Y FIRMA:	

Respaldo Post Venta - Atención Telefónica 021 674 774

E-mail: atencionpostventa@gelbring.com.py

CELTA S.A. - Máximo Caballero esquina José Pappalardo. Asunción, Paraguay

