

enxuta

Toda una vida contigo

CALOVENTILADOR VERTICAL

Modelo: CVENXV3520



MANUAL DE INSTRUCCIONES

GELBRING
IMPORTACIONES



Este electrodoméstico puede ser utilizado por niños de 8 años en adelante y por personas con capacidades físicas, sensoriales o mentales reducidas, o falta de experiencia y conocimiento, siempre y cuando cuenten con supervisión o instrucciones sobre el uso seguro del electrodoméstico y comprendan los peligros involucrados. Los niños no deben jugar con el electrodoméstico. La limpieza y el mantenimiento no deben ser realizados por niños sin supervisión.

- Los niños menores de 3 años deben mantenerse alejados a menos que estén supervisados continuamente.

Los niños de 3 años o más y menos de 8 años solo deben encender/apagar el electrodoméstico si ha sido colocado o instalado en su posición normal de funcionamiento prevista y han recibido supervisión o instrucciones sobre el uso seguro del electrodoméstico y comprenden los peligros involucrados. Los niños de 3 a menos de 8 años no deben enchufar, regular ni limpiar el electrodoméstico ni realizar mantenimiento.

PRECAUCIÓN: Algunas partes de este producto pueden calentarse mucho y causar quemaduras. Se debe prestar especial atención cuando hay niños o personas vulnerables presentes.

- Si el cable de alimentación está dañado, debe ser reemplazado por el fabricante, su agente de servicio o personas calificadas de manera similar para evitar peligros.

- **PRECAUCIÓN:** Para evitar peligros debido al reinicio inadvertido del dispositivo de corte térmico, este electrodoméstico no debe ser alimentado a través de un dispositivo de conmutación externo, como un temporizador, o conectado a un circuito que se encienda y apague regularmente por parte del servicio público..



- **ADVERTENCIA:** Para evitar el sobrecalentamiento, no cubras el calentador.

- El calentador no debe ubicarse inmediatamente debajo de un enchufe de pared.

- No uses este calentador en las cercanías inmediatas de una bañera, una ducha o una piscina.

Con el fin de prevenir los riesgos de incendios, descargas eléctricas, quemaduras y otras lesiones, es imperativo observar medidas básicas de seguridad al utilizar electrodomésticos eléctricos.

Por favor, lee cuidadosamente la siguiente información antes de utilizar el electrodoméstico por primera vez, para tu propia seguridad y para garantizar un uso correcto.

INSTRUCCIONES DE SEGURIDAD

Al utilizar cualquier producto alimentado eléctricamente, siempre se deben seguir precauciones básicas de seguridad, que incluyen lo siguiente:

POR FAVOR, LEE TODAS LAS INSTRUCCIONES CUIDADOSAMENTE ANTES DE USAR EL PRODUCTO.


ADVERTENCIA - para reducir el riesgo de incendio, descarga eléctrica o lesiones a personas o propiedades:



1. Opera siempre el producto desde una fuente de alimentación con el mismo voltaje, frecuencia y clasificación que se indica en la placa de identificación del producto.
2. Extrae la unidad de su embalaje y verifica que esté en buen estado antes de usarla.
3. No permitas que los niños jueguen con partes del embalaje (como bolsas de plástico).
4. Es necesaria una supervisión cercana cuando el producto es utilizado por niños o personas incapacitadas. No permitas que los niños lo usen como un juguete.
5. No uses ningún producto con un cable o enchufe dañado, o después de que el producto funcione incorrectamente, se caiga o parezca dañado de alguna manera. Devuelve el producto completo al lugar de compra para su inspección, reparación o reemplazo.
6. Antes de desenchufar el cable de alimentación, asegúrate de apagar la corriente. Al tocar la unidad, asegúrate de que tus manos estén secas para evitar descargas eléctricas.
7. Asegúrate de que el cable esté completamente extendido antes de usarlo y arréglalo de manera que no esté en contacto con ninguna parte del calentador.
8. En uso, algunas partes del calentador están calientes. Al moverlo, sostén el calentador solo por el asa proporcionada.
9. No uses el calentador en áreas como garajes donde se utilicen o almacenen gasolina, pintura u otras sustancias inflamables.
10. No utilices ni apuntes el calentador hacia muebles, animales, cortinas u otros objetos inflamables.
11. Mantén materiales combustibles como muebles, ropa de cama y cualquier otro material combustible al menos a 1 metro de la parte frontal y los lados, y desde la parte trasera del calentador.
12. No coloques el cable debajo de la alfombra o lo cubras con alfombras o muebles. Organiza el cable de manera que no pueda tropezarse.
13. No coloques el calentador sobre la ropa de cama o sobre alfombras gruesas y de pelo largo donde las aberturas puedan quedar bloqueadas.
14. Para reducir el riesgo de descarga eléctrica, no sumerjas ni expongas el producto o el cable flexible a la lluvia, la humedad o cualquier líquido que no sea necesario para el funcionamiento correcto del producto.
15. Este producto no debe utilizarse en las inmediaciones de agua, como bañeras, lavabos, piscinas, etc., donde pueda ocurrir la inmersión o salpicaduras.
16. Apaga y desenchufa el producto cuando no esté en uso, antes de ensamblar o desmontar piezas y antes de limpiar. Retíralo sujetando el enchufe, no tirando del cable.
17. Una causa común de sobrecalentamiento son los depósitos de polvo y pelusa que entran en el calentador. Asegúrate de retirar estos depósitos regularmente desenchufando el calentador, permitiendo que se enfríe y limpiando como se describe en la sección de Cuidado, Limpieza y Almacenamiento.
18. Asegúrate de que no haya otros electrodomésticos de alto consumo conectados al mismo circuito que tu calentador, ya que puede producirse una sobrecarga.
19. Evita el uso de un alargador, ya que este puede sobrecalentarse y provocar un riesgo de incendio.
20. No uses el electrodoméstico para fines diferentes a los previstos.
21. No lo utilices al aire libre. **SOLO PARA USO EN INTERIORES.**
22. No dejes el electrodoméstico desatendido cuando esté encendido.







23. No coloques objetos en el producto ni permitas que los objetos obstruyan las aberturas de entrada o salida, o que operen en proximidad a paredes o cortinas, etc. No cubras la unidad cuando esté en funcionamiento.
24. No coloques el calentador inmediatamente debajo de un enchufe de pared.
25. El uso de accesorios o complementos no recomendados o vendidos por el distribuidor del producto puede causar riesgos personales o de propiedad o lesiones.
26. Este producto está destinado únicamente para uso doméstico normal. Usa este calentador según se describe en este manual. Cualquier otro uso, no recomendado por el fabricante, puede causar incendios, descargas eléctricas o lesiones a personas y puede anular la garantía.



USO DEL CALENTADOR



1. Antes de insertar el enchufe en un tomacorriente eléctrico, asegúrate de que la fuente de alimentación eléctrica en tu área coincida con la indicada en la etiqueta de clasificación del equipo.

2. Cuando esté enchufado, enciende el interruptor de alimentación principal  en la parte trasera de la unidad.

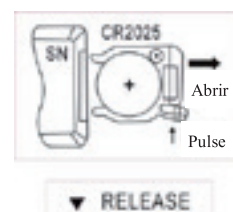
3. Cuando esté en modo de espera, solo presiona  en el panel de control para responder a su toque, la pantalla led muestra la temperatura ambiente. Pulsa  para acceder al resto del panel de control.

- (a) Baja potencia: 1000W (Presiona  para activarlo, una  luz encendida)
- (b) Alta potencia: 2000W (Presiona  para activarlo, dos luces   encenderán juntas)
- (c) TEMPORIZADOR: Presiona este botón  repetidamente para establecer un período después del cual el calentador se apagará automáticamente (De 0 a 8 horas).

- (d) +, - ajusta la temperatura ambiente. Configuración de temperatura de 10 a 49°C. Presiona "" para aumentar la temperatura deseada y "" para disminuir la temperatura deseada. Cuando la temperatura ambiente es 4°C menor que la temperatura establecida en la unidad, funciona a alta potencia; si es 2°C menor, funciona a baja potencia. Si la temperatura ambiente alcanza la temperatura establecida, la calefacción se detiene y el ventilador permanece encendido hasta que la temperatura ambiente sea 2°C menor que la temperatura establecida; la unidad vuelve automáticamente a la calefacción a baja potencia. Si la temperatura ambiente es 4°C menor, vuelve automáticamente a la calefacción a alta potencia.

- (e) Balanceo: Presiona  para activar el balanceo. Presiónalo nuevamente para cancelar.
- (f) Presiona  para apagar el calentador; la unidad seguirá funcionando durante 30

segundos con aire fresco después de apagarlo. Este diseño puede proteger el dispositivo y prolongar su vida útil.



Advertencia:

1. Antes de retirar el enchufe del tomacorriente, apagar y esperar 30-60 segundos para que se enfríe en condiciones que protejan las partes internas.
2. Control remoto: instalar batería de litio, modelo de batería No. CR2025.

PROTECCIÓN CONTRA EL SOBRECALENTAMIENTO

Este calentador cuenta con una protección contra el sobrecalentamiento que apaga automáticamente el electrodoméstico en caso de sobrecalentamiento, por ejemplo, debido a la obstrucción total o parcial de las rejillas. En este caso, desconecta el electrodoméstico, espera unos 30 minutos para que se enfríe y retira el objeto que está obstruyendo las rejillas. Luego, vuelve a encenderlo como se describe anteriormente. El electrodoméstico debería funcionar normalmente. Si el problema persiste, por favor, contacta con el servicio al cliente más cercano.

NOTA: Para ayudar a mantener los componentes internos, después de presionar el botón de APAGADO, el ventilador continuará soplando aire ambiente durante un período de 30-60 segundos antes de apagarse en modo de espera.

SISTEMA DE SEGURIDAD

- En caso de sobrecalentamiento anormal, un dispositivo de seguridad apaga automáticamente el electrodoméstico. Después de una breve fase de enfriamiento, el electrodoméstico está listo para su uso nuevamente.
- Si aún observas el mismo defecto mencionado anteriormente, desconecta el enchufe del tomacorriente y consulta a tu distribuidor autorizado o al departamento de servicio postventa.
- Durante el uso, no toques ni cubras la salida de aire. Esto puede hacer que la unidad se sobrecaliente y que el dispositivo de seguridad entre en funcionamiento.
- La unidad también está equipada con un interruptor de vuelco. No lo uses en alfombras gruesas y de pelo largo, ya que el calentador puede no funcionar debido a que el interruptor de vuelco no se ha activado.

MANTENIMIENTO

- Tu electrodoméstico debe estar APAGADO mediante la fuente de alimentación principal y desconectado antes de realizar cualquier trabajo de limpieza.
- Limpia la carcasa con un paño ligeramente húmedo, una aspiradora o un cepillo para quitar el polvo.
- Nunca uses agentes de limpieza inflamables o abrasivos como benceno o alcohol para limpiar el electrodoméstico.
- ¡Nunca sumerjas el electrodoméstico en agua!
- Limpia regularmente la entrada y salida de aire con una aspiradora.
- Si el electrodoméstico no se usa durante un período prolongado, debe protegerse contra el polvo y la suciedad excesivos. Desmonta el calentador y guárdalo en un lugar seco, lejos de la luz solar y la suciedad.

ESPECIFICACIONES

Número de modelo	CVENXV3520
Voltage	220-240V~
Frecuencia	50Hz
Potencia de salida (W)	2000W



Quando llegue el momento de eliminar este producto, por favor considera el impacto ambiental y llévalo a una instalación de reciclaje reconocida en lugar de desecharlo con los residuos domésticos comunes. Lleva el equipo a un lugar de eliminación de residuos. Las partes de plástico y metal utilizadas en la construcción de este electrodoméstico se pueden separar en grados puros que permiten el reciclaje. Consulta a tu centro de servicio para obtener detalles. Todos podemos participar en la protección del medio ambiente.

Requisitos de información para calentadores eléctricos de espacio local

Artículo	Símbolo	Valor	Unidad	Artículo	Unit
Salida de calor				Tipo de entrada de calor, solo para calentadores eléctricos de espacio de almacenamiento local (selecciona uno)	
Salida de calor nominal	P_{nom}	2,0	kW	Control manual de carga de calor con termostato integrado	[NA]
Salida de calor mínima (indicativa)	P_{min}	0	kW	Control manual de carga de calor con retroalimentación de temperatura ambiente y/o exterior	[NA]
Salida de calor continua máxima	$P_{max,c}$	2,0	kW	Control electrónico de carga de calor con retroalimentación de temperatura ambiente y/o exterior	[NA]
Consumo de electricidad auxiliar				Salida de calor asistida por ventilador	[NA]
A la salida de calor nominal	el_{max}	NA	kW	Tipo de salida de calor/control de temperatura ambiente (selecciona uno)	
A la salida de calor mínima	el_{min}	NA	kW	Salida de calor de un solo nivel y sin control de temperatura ambiente	[no]
En modo de espera	el_{SB}	??	kW	Dos o más niveles manuales, sin control de temperatura ambiente	[no]
				Con control mecánico de temperatura ambiente	[no]
				Con control electrónico de temperatura ambiente	[si]
				Control electrónico de temperatura ambiente más temporizador diario	[no]
				Control electrónico de temperatura ambiente más temporizador semanal	[no]

	Otras opciones de control (posible opción múltiple)	
	Control de temperatura ambiente con detección de presencia	[no]
	Control de temperatura ambiente con detección de ventana abierta	[no]
	Con opción de control a distancia	[no]
	Con control de inicio adaptativo	[no]
	Con limitación de tiempo de funcionamiento	[no]
	Con sensor de bulbo negro	[no]
Detalles de contacto	Por favor, completa la información de la empresa del cliente	

Gracias por preferir nuestros productos.

Para satisfacer las necesidades de nuestros clientes, en Gelbring S.A., empresa importadora y representante de las marcas **Enxuta, Queen y Xenon**, buscamos generar confiabilidad y respaldo seleccionando los mejores diseños y la mejor calidad en nuestros productos, atendiendo la relación entre calidad y precio.

Somos una empresa en constante expansión para poder ofrecerle a nuestros clientes una amplia gama de productos y lograr una mayor eficiencia en todos nuestros servicios.

En este marco, usted ha realizado una muy buena elección. Usted no sólo cuenta con la garantía legal por tres meses, sino que Gelbring S.A. le otorga una garantía hasta completar un año desde fecha de compra del producto (o planes especiales indicados en el producto).

Usted podrá hacer uso de este certificado, a través de nuestro Respaldo Post Venta. Es imprescindible que el usuario presente la boleta de compra ante el servicio para la validación del año de vigencia de la garantía, bajo las siguientes condiciones generales:

En el caso de que por deficiencias de fabricación o falla de materiales, partes, piezas y componentes, que impidan el uso normal de funcionamiento del producto, el Respaldo Post Venta cubrirá gratuitamente la reparación en sus talleres, incluyendo mano de obra y repuestos, durante el período de un año a partir de la fecha de compra del producto.

El producto que usted adquirió, ha sido diseñado para uso doméstico familiar, por lo tanto la gratuidad del servicio no será aplicable en el caso de que el producto se destine para uso comercial, industrial y otros de similar naturaleza.

Queda sin efecto esta garantía:

- Cuando la falla o el desperfecto sea ocasionado por descargas eléctricas, sobrecarga de tensiones de UTE, instalaciones eléctricas y/o sanitarias defectuosas.
- Un hecho imputable al consumidor y/o terceros.
- Accidentes ocurridos con posterioridad a la entrega.
- Instalación incorrecta.
- Maltrato, desconocimiento y corriente o uso inadecuado del producto, instalación, alteraciones, reparaciones o manipuleo realizado por personal no autorizado.
- Defectos causados por el transporte.
- Todos los accesorios de plástico, metal, lámparas o similares, filtros y mangueras de conexión al agua o a la red sanitaria.

Esta garantía no cubre y son de cargo del usuario, los gastos generados por: locomoción o viáticos del personal técnico, fletes y/o transporte de los productos, los cuales deben ser abonados al momento de recibir el servicio, dicho monto de visita técnica y flete si fuera necesario, le será indicado en el momento de solicitar el servicio; si el producto es llevado directo a nuestro taller no hay costo alguno.

Para el caso fuere necesaria la sustitución del artículo adquirido, descrito en la factura, y la Empresa careciere de stock o se hubiese discontinuado la fabricación o importación, el mismo podrá sustituirse por uno de calidad igual o superior dentro de las marcas importadas o representadas por Gelbring S.A.

NOMBRE DEL PROPIETARIO DEL ARTÍCULO:

E-MAIL:

TELÉFONO:

DOMICILIO:

LOCALIDAD:

DEPARTAMENTO:

PRODUCTO:

FECHA DE COMPRA:

MARCA:

MODELO:

Nº DE FACTURA:

Nº DE SERIE:

DISTRIBUIDOR:

DESCRIPCIÓN Y ALCANCE DE LA GARANTÍA:

SELLO Y FIRMA:

CERTIFICADO DE GARANTÍA



Gracias por preferir nuestros productos.

Para satisfacer las necesidades de nuestros clientes, en Celta S.A., empresa importadora y representante de la marca Enxuta, buscamos generar confiabilidad y respaldo seleccionando los mejores diseños y la mejor calidad en nuestros productos, atendiendo la relación entre calidad y precio.

Somos una empresa en constante expansión para poder ofrecerle a nuestros clientes una amplia gama de productos y lograr una mayor eficiencia en todos nuestros servicios.

Términos y condiciones de la garantía (Art. 11 de la Ley 1334/1998)

El presente certificado de garantía es válido únicamente en la República del Paraguay.

Para que tenga validez, asegúrese de que los siguientes datos se encuentren completos por la casa vendedora y preséntelo conjuntamente con su factura de compra.

Asimismo declaro haber sido informado, también en forma previa a esta compra, acerca del lapso del tiempo durante el cual Enxuta se compromete a regular suministro de componentes, repuestos y servicio técnico que será de un año.

Usted podrá hacer uso de este certificado, a través de nuestro Respaldo Post Venta. Es imprescindible que el usuario presente la boleta de compra ante el servicio para la validación del año de vigencia de la garantía, bajo las siguientes condiciones generales:

En el caso de que por deficiencias de fabricación o falla de materiales, partes, piezas y componentes, que impidan el uso normal de funcionamiento del producto, el Respaldo Post Venta cubrirá la reparación en sus talleres, incluyendo mano de obra y repuestos, durante el período de un año a partir de la fecha de compra del producto.

El producto que usted adquirió, ha sido diseñado para uso doméstico familiar, por lo tanto la gratuidad del servicio no será aplicable en el caso de que el producto se destine para uso comercial, industrial y otros de similar naturaleza.

Queda sin efecto esta garantía:

- Cuando la falla o el desperfecto sea ocasionado por descargas eléctricas, sobrecarga de tensiones de la red eléctrica, instalaciones eléctricas y/o sanitarias defectuosas.
- Un hecho imputable al consumidor y/o terceros.
- Accidentes ocurridos con posterioridad a la entrega.
- Instalación incorrecta.
- Maltrato, desconocimiento y corriente o uso inadecuado del producto, instalación, alteraciones, reparaciones o manipuleo realizado por personal no autorizado.
- Defectos causados por el transporte.
- Todos los accesorios de plástico, metal o similares, lamparitas, filtros y mangueras de conexión al agua o a la red sanitaria.

Esta garantía no cubre y son de cargo del usuario, los gastos generados por: locomoción o viáticos del personal técnico, fletes y/o transporte de los productos, los cuales deben ser abonados al momento de recibir el servicio, dicho monto de visita técnica y flete si fuera necesario, le será indicado en el momento de solicitar el servicio; si el producto es llevado directo a nuestro taller no hay costo alguno

CONSTANCIA DE INFORMACIÓN SOBRE EL PRODUCTO (Art. 8 de la ley 1334/1998).

Por medio de la presente declaro que he recibido información veraz, eficaz y suficiente sobre las características de este producto, sus calidades, composición, garantía y plazo de validez, dirección del local de reclamo y los riesgos que presenta para mi seguridad, todo ello de conformidad a los artículos 8 y 11 de la ley 1334/1998).

NOMBRE DEL PROPIETARIO DEL ARTÍCULO:

E-MAIL:

TELÉFONO:

DOMICILIO:

LOCALIDAD:

DEPARTAMENTO:

PRODUCTO:

FECHA DE COMPRA:

MARCA:

MODELO:

Nº DE FACTURA:

Nº DE SERIE:

DISTRIBUIDOR:

DESCRIPCIÓN Y ALCANCE DE LA GARANTÍA:

SELLO Y FIRMA:

Respaldo Post Venta - Atención Telefónica 021 674 774

E-mail: atencionpostventa@gelbring.com.py

CELTA S.A. - Máximo Caballero esquina Ybyturuзу - Barrio Santa María - Asunción

