

# enxuta

*Toda una vida contigo*

## CALIENTACAMAS SMART

Modelos: CCENX10S - CCENX20S



Wi-Fi

**MANUAL DE INSTRUCCIONES**

GELBRING  
IMPORTACIONES



# Guía general de cuidado y seguridad

**SU SEGURIDAD ES IMPORTANTE PARA NOSOTROS. POR FAVOR, ASEGÚRESE DE TOMAR NOTA DE LAS INSTRUCCIONES Y ADVERTENCIAS INDICADAS EN ESTE MANUAL**

**ADVERTENCIA:** Para evitar un peligro debido al restablecimiento inadvertido del corte térmico, este electrodoméstico no debe ser alimentado a través de un dispositivo de conmutación externo, como un temporizador, ni debe conectarse a un circuito que se encienda y apague regularmente por parte de la empresa de servicios públicos.

## **Guía general de cuidado y seguridad:**

- Este electrodoméstico no está destinado para ser utilizado por personas (incluyendo niños) con capacidades físicas, sensoriales o mentales reducidas o falta de experiencia y conocimiento, a menos que estén supervisados o hayan recibido instrucciones sobre el uso del electrodoméstico por una persona responsable de su seguridad.
- Los niños deben ser supervisados para asegurarse de que no jueguen con el electrodoméstico.
- Si el cable de alimentación está dañado, debe ser reemplazado por el fabricante, su agente de servicio o personas calificadas de manera similar para evitar un peligro.
- Utilice solo el voltaje especificado en la etiqueta de clasificación del electrodoméstico.
- El calentador no debe estar ubicado inmediatamente debajo de un tomacorriente.
- Este electrodoméstico está destinado únicamente para uso doméstico y no para uso comercial o industrial.
- Solo para uso en interiores.
- Utilice este electrodoméstico solo como se describe en este manual. No se recomienda ningún otro uso por el fabricante y puede causar incendios, descargas eléctricas o lesiones.
- Siempre desenchufe el electrodoméstico cuando no esté en uso.
- Una vez desempaquetado el electrodoméstico, compruebe si presenta daños por transporte y asegúrese de que todas las piezas hayan sido entregadas. Si faltan piezas o el electrodoméstico ha sufrido daños, póngase en contacto con el equipo de Servicio al Cliente.

# Guía general de cuidado y seguridad

- No lo use si hay signos visibles de daño en la manta.
- Se recomienda que esta manta eléctrica se enchufe directamente en el enchufe de la pared.
- Se puede utilizar un cable de extensión correctamente especificado y no dañado con esta manta eléctrica, siempre que se use de manera segura.
- No opere con el cable enrollado, ya que es probable que se produzca acumulación de calor, lo que podría ser suficiente para representar un peligro.
- No utilice mantas pesadas o densas sobre la manta eléctrica, ya que esto podría provocar un sobrecalentamiento de la manta eléctrica.
- El cable de alimentación debe dirigirse hacia la cabecera de la cama para evitar que alguien se sienta o rueda sobre él al entrar y salir de la cama.
- No atrape, enrolle ni doble los cables entre las sábanas de la cama, el colchón o los resortes, ni los coloque contra las paredes, cabeceros o el armazón de la cama, ya que esto podría causar daños en el cable.
- Realice comprobaciones regulares del cable de alimentación para asegurarse de que no presente daños evidentes.
- No pellizque, flexione ni exponga el cable calefactor. Un cable calefactor dañado puede causar un riesgo de incendio o lesiones personales.
- No coloque el cable de alimentación debajo de la alfombra ni lo cubra con alfombras o muebles. Acomode el cable de manera que no se pueda tropezar con él.
- No utilice la manta eléctrica en una cama utilizada por un bebé, una persona incapacitada, parapléjica, cuadripléjica, diabética o por cualquier persona insensible al calor u otras personas vulnerables que no puedan reaccionar al sobrecalentamiento.
- Este producto no está destinado para uso médico en hospitales.
- No utilice este producto en un colchón húmedo o en una cama de agua.
- No lo utilice en una cama ajustable.

# Guía general de cuidado y seguridad

- Si encuentra algún daño en su manta eléctrica, si su manta eléctrica no funciona o no funciona correctamente, póngase en contacto con el lugar de compra o el equipo de Servicio al Cliente del distribuidor.
- La reparación de la manta eléctrica por personas no calificadas puede causar un grave riesgo para el usuario. Utilice solo a un electricista calificado.
- No hay piezas que el usuario pueda reparar en la manta eléctrica.
- Asegúrese de que las manos estén secas antes de manipular el enchufe o los controles.
- No limpie en seco la manta eléctrica. No utilice lejía ni líquidos de limpieza fuertes, ya que el líquido de limpieza podría dañar el aislamiento del elemento calefactor.
- No utilice alfileres, agujas, imperdibles u otros objetos afilados en su manta eléctrica, ya que dañarán el cableado eléctrico.
- Mantenga a todos los perros, gatos y otras mascotas alejadas de la manta eléctrica.
- Nunca utilice la manta eléctrica para secar la ropa.
- No ajuste la manta eléctrica, ya que esto podría causar sobrecalentamiento y/o incendio.
- La manta eléctrica solo se puede utilizar con el control de la manta eléctrica proporcionado por el fabricante. Cualquier otro control de manta eléctrica puede causar sobrecalentamiento y/o incendio.
- No desenchufe el producto tirando del cable de alimentación mientras está en uso. Apague siempre la alimentación en el enchufe antes de retirar el enchufe. Retire tirando del enchufe; no tire del cable.
- Nunca duerma con la manta encendida en una configuración de calor.
- La manta no debe estar encendida cuando está doblada. Asegúrese siempre de que la manta esté extendida plana sin torceduras ni superposiciones.
- Si su electrodoméstico no funciona o no funciona correctamente, póngase en contacto con el lugar de compra o el equipo de Servicio al Cliente.

# Operando su Calientacamamas

**Instrucciones importantes:** Conservar para uso futuro.

## ANTES DEL PRIMER USO:

### NOTA:

- Esta manta eléctrica debe utilizarse únicamente como manta inferior.
- Antes de usar su calientacamamas por primera vez, debe desplegarse y colocarse plano en la cama, como se describe anteriormente en este manual de instrucciones.

### ADVERTENCIA:

- Asegúrese de que el cable de alimentación no esté tenso, ya que, si se tira de él, podría desconectar parcialmente el enchufe del tomacorriente.
- Un enchufe parcialmente insertado puede sobrecalentar el enchufe y el tomacorriente, lo que podría provocar un incendio.

**USO DIARIO:** Con un uso normal, su manta eléctrica requerirá 15 minutos de precalentamiento antes de acostarse.

**IMPORTANTE:** Su manta eléctrica está diseñada para precalentar su cama. Nunca duerma con la manta eléctrica encendida. Debe apagarla antes de dormir.

**NOTA:** Los niños menores de 3 años no deben usar este aparato debido a su incapacidad para reaccionar al calor.

**No debe ser utilizado por niños muy pequeños (0-3 años).**



**NOTA:** Este aparato no debe ser utilizado por niños mayores de 3 años a menos que los controles hayan sido preconfigurados por un padre o tutor, o a menos que el niño haya sido adecuadamente instruido sobre cómo operar los controles de manera segura.

# Operando su Calientacamamas

## CONTROLADOR MULTIZONA

Cada controlador controlará la configuración de calor de las zonas del cuerpo y los pies según el lado de la manta en la que esté enchufado.

## CONFIGURACIONES DE TEMPERATURA

1-2 Bajo, Calor suave

3-4 Calor medio

5-6 Alto calor

### Operando su manta eléctrica:

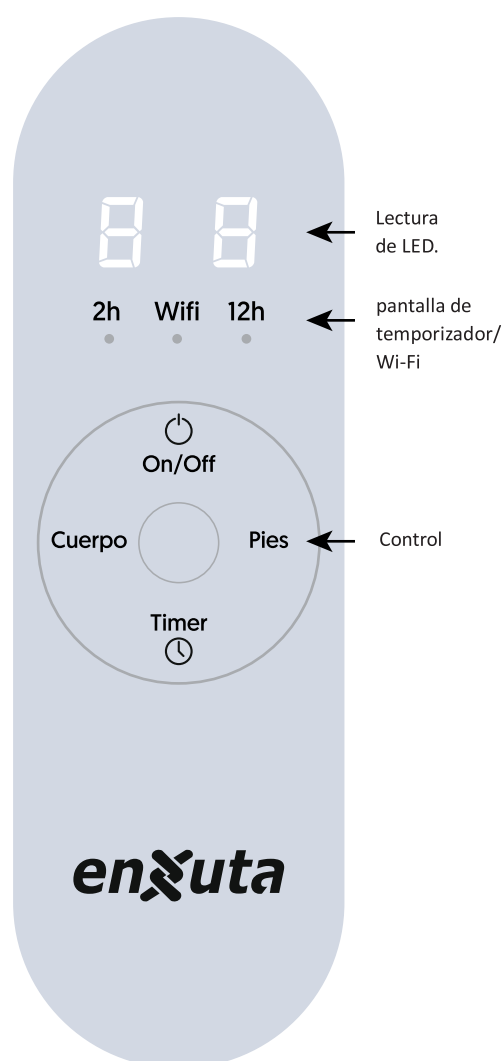
- Conéctelo a la fuente de alimentación principal y encienda la alimentación principal.
- Encienda la manta con el botón "Encendido-Apagado".
- Para cambiar la temperatura en las zonas del cuerpo o los pies, presione los botones "Cuerpo" o "Pies" para recorrer las configuraciones de calefacción hasta que alcance el nivel de calor deseado. La configuración de calor seleccionada para cada zona se mostrará en la pantalla LED.

0 → 1 → 2 → 3 → 4 → 5 → 6

- Después de 3 horas a una configuración de calor de 5 o 6, la manta bajará automáticamente a una configuración de calor de 4.

## TEMPORIZADOR

Presione el botón "Temporizador" para elegir el tiempo de apagado, ya sea 2 o 12 horas, para cuando desee que la manta eléctrica se apague. La configuración de apagado del temporizador elegida se mostrará debajo de la pantalla LED.



# WIFI: Descarga y configuración de la APP

**Esta APP solo es compatible con canales de Wi-Fi de 2.4 GHz. Asegúrese de que su teléfono sea capaz de usar 2.4 GHz.**

**Tenga en cuenta que este dispositivo solo funcionará dentro de su sistema de Wi-Fi en casa. No opera en conexiones de Internet 3G o 4G. Necesitará una conexión a su Wi-Fi doméstico.**




## **Descargar la aplicación móvil ENXUTA:**

- Abra la tienda de aplicaciones (APP Store o Google Play) en su teléfono móvil.
- Abra 'Buscar' e ingrese 'ENXUTA'.
- Haga clic en 'OBTENER' y comience a descargar e instalar.

## **Una vez que se haya descargado en su teléfono, abra la aplicación:**

- Toque REGISTRAR en la parte inferior de la pantalla.
- Lea y acepte la Política de Privacidad.
- Agregue su dirección de correo electrónico.
- Toque 'Obtener código de verificación'.

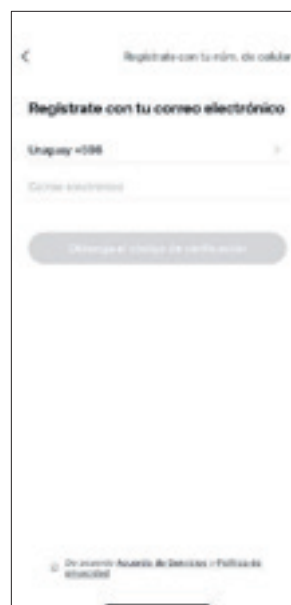


## **Luego recibirá un correo electrónico con un código de verificación:**

- Ingrese el código de verificación de su correo electrónico.
- Cree una contraseña.
- Luego toque confirmar.

Si no ha recibido un código de verificación por correo electrónico, toque el botón de reenvío y, cuando reciba el código de verificación, siga los pasos anteriores.

**Su aplicación ahora está registrada y lista para emparejarse con su dispositivo.**



# Emparejar APP con su Dispositivo

Los detalles para emparejar este calentacamas con la aplicación ENXUTA se pueden encontrar en el enlace del sitio web que se muestra a continuación. Escanee el código QR a continuación o ingrese el sitio web en su navegador.

## Modo de emparejamiento

Para conectarse a la aplicación ENXUTA, asegúrese de que su dispositivo esté en modo de emparejamiento, que es cuando el icono de Wi-Fi parpadea.

La mayoría de los productos estarán en modo de emparejamiento después de encender el dispositivo, pero si no lo están:

- Coloque el dispositivo en modo de ESPERA (ENCENDIDO en la pared, pero el dispositivo está APAGADO).
- Mantenga presionado "TEMPORIZADOR" durante unos 5 segundos o hasta que el icono de Wi-Fi comience a parpadear.

## Conexión rápida

- Active el Bluetooth de su teléfono.
- Asegúrese de que su dispositivo esté en modo de emparejamiento (consulte las instrucciones anteriores).
- Toque el + en la esquina superior derecha para ir a la pantalla principal del dispositivo. Toque 'Escanear automáticamente' y su dispositivo aparecerá. Toque el dispositivo y siga las instrucciones.
- Si la Conexión rápida no funciona, siga el manual a través del código QR anterior.



# Operación de su Calientacamás

## NOTA:

- Cuando alguien se acuesta sobre la manta, algunas personas pueden experimentar una sensación de hormigueo, ya sea solas o al tocar a alguien más acostado en la manta.
- Esta sensación de hormigueo se conoce como efecto de campo eléctrico y es causada por la corriente que fluye a través de los elementos, creando un Campo Electromagnético (EMF, por sus siglas en inglés). Algunas personas pueden ser más sensibles a sentir la sensación de hormigueo del EMF que otras. Se sabe que ocurre en todas las marcas y modelos.
- No es motivo de preocupación y no es una descarga eléctrica.

## ALMACENAMIENTO DE SU MANTA ELÉCTRICA

- Siempre permita que la manta eléctrica se enfríe antes de doblarla y guardarla.
- Su manta eléctrica puede permanecer en la cama durante todo el año como una cómoda manta inferior. Simplemente retire los controles y guárdelos hasta el invierno.
- Si desea quitar la manta eléctrica de la cama cuando no esté en uso, enróllela o dóblela de manera suelta y guárdela en una bolsa para mantas o en la bolsa en la que se suministró.
- Evite crear pliegues afilados en la manta eléctrica; por ejemplo, no la guarde debajo de otros artículos que puedan doblar los cables de la manta eléctrica.

# Cuidado y limpieza de su Calientacamás ENXUTA

Cuidar de su manta eléctrica es fácil y seguro siempre y cuando siga los pasos indicados a continuación:

 **NO LA LIMPIE EN SECO**

 **NO LA PLANCHE**

 **NO LA BLANQUEE**

- NO use una escurridora.
- NO encienda la manta eléctrica hasta que esté completamente seca.
- NO use naftalina ni espray de ningún tipo.

## LIMPIEZA DE MANCHAS:

- Desenchufe y retire los controles de la manta eléctrica.
- Limpie la zona afectada con una esponja húmeda utilizando un jabón suave y una solución de agua tibia. Asegúrese de que la temperatura del agua sea inferior a 30°C.
- Limpie suavemente la zona afectada con agua limpia.
- Utilice una toalla de color neutro para absorber el exceso de agua.

## LAVADO A MANO:

- Para mantas con controles fijos, el controlador o interruptor no debe mojarse durante el lavado.
- Doble y deje en remojo la manta eléctrica durante 15 minutos en una solución de agua tibia y jabón suave. Asegúrese de que la temperatura del agua sea inferior a 30°C.
- Apriete suavemente las burbujas de jabón durante unos minutos.
- Enjuague con agua tibia fresca.



## SECADO AL AIRE LIBRE:

- Estire suavemente la manta eléctrica a su tamaño original.
- Seque al aire sobre una cuerda o barra de la ducha.
- NO use pinzas o clips de ropa de ningún tipo.
- Para mantas con controles fijos, asegúrese de que el cable esté colocado de manera que el agua no pueda entrar en el controlador o interruptor.
- NO use la manta eléctrica hasta que esté completamente seca.

## LAVADO A MÁQUINA:

### (SOLO PARA MANTAS CON CONTROLES DESMONTABLES)

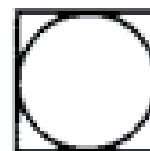
- Desenchufe y retire los controles de la manta eléctrica.
- Doble y deje en remojo la manta eléctrica durante 15 minutos en una solución de agua tibia y jabón suave. Asegúrese de que la temperatura del agua sea inferior a 30°C.
- Lave en agua tibia y jabón suave en el ciclo delicado durante 2 minutos.
- Enjuague con agua tibia fresca.



## SECADO EN MÁQUINA:

### (SOLO PARA MANTAS CON CONTROLES DESMONTABLES)

- Coloque la manta en la secadora y séquela a baja temperatura hasta que esté húmeda. Aproximadamente 30 minutos.
- Retire la manta mientras esté húmeda y estírela suavemente a su tamaño original.
- Continúe secándola al aire sobre una cuerda o barra de la ducha. (NO use pinzas o clips de ropa de ningún tipo).



# CERTIFICADO DE GARANTÍA

**enxuta**

Gracias por preferir nuestros productos.

Para satisfacer las necesidades de nuestros clientes, en Gelbring S.A., empresa importadora y representante de las marcas **Enxuta, Queen y Xenon**, buscamos generar confiabilidad y respaldo seleccionando los mejores diseños y la mejor calidad en nuestros productos, atendiendo la relación entre calidad y precio.

Somos una empresa en constante expansión para poder ofrecerle a nuestros clientes una amplia gama de productos y lograr una mayor eficiencia en todos nuestros servicios.

En este marco, usted ha realizado una muy buena elección. Usted no sólo cuenta con la garantía legal por tres meses, sino que Gelbring S.A. le otorga una garantía hasta completar un año desde fecha de compra del producto (o planes especiales indicados en el producto).

Usted podrá hacer uso de este certificado, a través de nuestro Respaldo Post Venta. Es imprescindible que el usuario presente la boleta de compra ante el servicio para la validación del año de vigencia de la garantía, bajo las siguientes condiciones generales:

En el caso de que por deficiencias de fabricación o falla de materiales, partes, piezas y componentes, que impidan el uso normal de funcionamiento del producto, el Respaldo Post Venta cubrirá gratuitamente la reparación en sus talleres, incluyendo mano de obra y repuestos, durante el período de un año a partir de la fecha de compra del producto.

El producto que usted adquirió, ha sido diseñado para uso doméstico familiar, por lo tanto la gratuidad del servicio no será aplicable en el caso de que el producto se destine para uso comercial, industrial y otros de similar naturaleza.

Queda sin efecto esta garantía:

- Cuando la falla o el desperfecto sea ocasionado por descargas eléctricas, sobrecarga de tensiones de UTE, instalaciones eléctricas y/o sanitarias defectuosas.
- Un hecho imputable al consumidor y/o terceros.
- Accidentes ocurridos con posterioridad a la entrega.
- Instalación incorrecta.
- Maltrato, desconocimiento y corriente o uso inadecuado del producto, instalación, alteraciones, reparaciones o manipuleo realizado por personal no autorizado.
- Defectos causados por el transporte.
- Todos los accesorios de plástico, metal, lámparas o similares, filtros y mangueras de conexión al agua o a la red sanitaria.

Esta garantía no cubre y son de cargo del usuario, los gastos generados por: locomoción o viáticos del personal técnico, fletes y/o transporte de los productos, los cuales deben ser abonados al momento de recibir el servicio, dicho monto de visita técnica y flete si fuera necesario, le será indicado en el momento de solicitar el servicio; si el producto es llevado directo a nuestro taller no hay costo alguno.

Para el caso fuere necesaria la sustitución del artículo adquirido, descrito en la factura, y la Empresa careciere de stock o se hubiese discontinuado la fabricación o importación, el mismo podrá sustituirse por uno de calidad igual o superior dentro de las marcas importadas o representadas por Gelbring S.A.

NOMBRE DEL PROPIETARIO DEL ARTÍCULO:

E-MAIL:

TELÉFONO:

DOMICILIO:

LOCALIDAD:

DEPARTAMENTO:

PRODUCTO:

FECHA DE COMPRA:

MARCA:

MODELO:

Nº DE FACTURA:

Nº DE SERIE:

DISTRIBUIDOR:

DESCRIPCIÓN Y ALCANCE DE LA GARANTÍA:

SELLO Y FIRMA:

Respaldo Post Venta - Atención Telefónica 2525 6000 Int. 3- de 9:30 a 18 hs  
E-mail: [atencionpostventa@gelbring.com.uy](mailto:atencionpostventa@gelbring.com.uy)

GELBRING S. A. Cno. Perseverano 5959. Montevideo, Uruguay. [www.gelbring.com.uy](http://www.gelbring.com.uy)



# CERTIFICADO DE GARANTÍA



Gracias por preferir nuestros productos.

Para satisfacer las necesidades de nuestros clientes, en Celta S.A., empresa importadora y representante de la marca Enxuta, buscamos generar confiabilidad y respaldo seleccionando los mejores diseños y la mejor calidad en nuestros productos, atendiendo la relación entre calidad y precio.

Somos una empresa en constante expansión para poder ofrecerle a nuestros clientes una amplia gama de productos y lograr una mayor eficiencia en todos nuestros servicios.

Términos y condiciones de la garantía (Art. 11 de la Ley 1334/1998)

El presente certificado de garantía es válido únicamente en la República del Paraguay.

Para que tenga validez, asegúrese de que los siguientes datos se encuentren completos por la casa vendedora y preséntelo conjuntamente con su factura de compra.

Asimismo declaro haber sido informado, también en forma previa a esta compra, acerca del lapso del tiempo durante el cual Enxuta se compromete a regular suministro de componentes, repuestos y servicio técnico que será de un año.

Usted podrá hacer uso de este certificado, a través de nuestro Respaldo Post Venta. Es imprescindible que el usuario presente la boleta de compra ante el servicio para la validación del año de vigencia de la garantía, bajo las siguientes condiciones generales:

En el caso de que por deficiencias de fabricación o falla de materiales, partes, piezas y componentes, que impidan el uso normal de funcionamiento del producto, el Respaldo Post Venta cubrirá la reparación en sus talleres, incluyendo mano de obra y repuestos, durante el período de un año a partir de la fecha de compra del producto.

El producto que usted adquirió, ha sido diseñado para uso doméstico familiar, por lo tanto la gratuidad del servicio no será aplicable en el caso de que el producto se destine para uso comercial, industrial y otros de similar naturaleza.

Queda sin efecto esta garantía:

- Cuando la falla o el desperfecto sea ocasionado por descargas eléctricas, sobrecarga de tensiones de la red eléctrica, instalaciones eléctricas y/o sanitarias defectuosas.
- Un hecho imputable al consumidor y/o terceros.
- Accidentes ocurridos con posterioridad a la entrega.
- Instalación incorrecta.
- Maltrato, desconocimiento y corriente o uso inadecuado del producto, instalación, alteraciones, reparaciones o manipuleo realizado por personal no autorizado.
- Defectos causados por el transporte.
- Todos los accesorios de plástico, metal o similares, lamparitas, filtros y mangueras de conexión al agua o a la red sanitaria.

Esta garantía no cubre y son de cargo del usuario, los gastos generados por: locomoción o viáticos del personal técnico, fletes y/o transporte de los productos, los cuales deben ser abonados al momento de recibir el servicio, dicho monto de visita técnica y flete si fuera necesario, le será indicado en el momento de solicitar el servicio; si el producto es llevado directo a nuestro taller no hay costo alguno

## CONSTANCIA DE INFORMACIÓN SOBRE EL PRODUCTO (Art. 8 de la ley 1334/1998).

Por medio de la presente declaro que he recibido información veraz, eficaz y suficiente sobre las características de este producto, sus calidades, composición, garantía y plazo de validez, dirección del local de reclamo y los riesgos que presenta para mi seguridad, todo ello de conformidad a los artículos 8 y 11 de la ley 1334/1998).

NOMBRE DEL PROPIETARIO DEL ARTÍCULO:	
E-MAIL:	TELÉFONO:
DOMICILIO:	
LOCALIDAD:	DEPARTAMENTO:
PRODUCTO:	FECHA DE COMPRA:
MARCA:	MODELO:
Nº DE FACTURA:	Nº DE SERIE:
DISTRIBUIDOR:	
DESCRIPCIÓN Y ALCANCE DE LA GARANTÍA:	
SELLO Y FIRMA:	

Respaldo Post Venta - Atención Telefónica 021 674 774

E-mail: [atencionpostventa@gelbring.com.py](mailto:atencionpostventa@gelbring.com.py)

CELTA S.A. - Máximo Caballero esquina Ybyturuзу - Barrio Santa María - Asunción

