

# enxuta

*Toda una vida contigo*

## MANUAL DE INSTRUCCIONES

### VENTILADOR DE PARED TIPO INDUSTRIAL

Modelo: VIWENX3020



Para un correcto funcionamiento de esta unidad, antes de su uso por favor lea las instrucciones cuidadosamente y consérvelas en un lugar seguro para su posterior consulta. Las imágenes en el Manual de Instrucciones son sólo de referencia.

# LEA Y GUARDE ESTAS INSTRUCCIONES

**PRECAUCIÓN:** Lea y siga todas las instrucciones antes de utilizar el ventilador. No utilice el ventilador si alguna parte está dañada o falta.

## **ADVERTENCIA:**

- Para reducir el riesgo de incendio o choque eléctrico, no exponga el ventilador al agua o la lluvia.
- Para reducir el riesgo de incendio o choque eléctrico, no utilice este ventilador con ningún dispositivo de control de velocidad de estado sólido.
- Para reducir el riesgo de incendio, choque eléctrico o lesiones a personas, no utilice piezas de repuesto que no hayan sido recomendadas por el fabricante (por ejemplo, piezas fabricadas en casa utilizando una impresora 3D).
- Para reducir el riesgo de lesiones a personas, instale el ventilador montado en la pared al menos a 2,1 metros (7 pies) sobre el suelo.
- Dispositivo de funcionamiento automático: Para reducir el riesgo de lesiones, desconecte el ventilador de la fuente de alimentación antes de realizar cualquier servicio.
- Si el cable de alimentación está dañado, póngase en contacto con el centro de servicio local o un electricista cualificado para instalar un cable de repuesto adecuado y evitar cualquier lesión o daño.
- Este aparato no debe usarse en lugares donde existan condiciones especiales, como la presencia de una atmósfera corrosiva o explosiva (polvo, vapor o gas).
- Este aparato no está destinado para ser utilizado por personas (incluidos niños) con capacidades físicas, sensoriales o mentales reducidas, o falta de experiencia y conocimiento, a menos que se les haya brindado supervisión o instrucciones sobre el uso del aparato por parte de una persona responsable de su seguridad.
- Los niños deben ser supervisados para asegurarse de que no jueguen con el aparato.

## **NORMAS PARA UN FUNCIONAMIENTO SEGURO:**

1. Nunca introduzca los dedos ni ningún otro objeto a través de la rejilla protectora cuando el ventilador esté en funcionamiento.
2. Desconecte el ventilador de su fuente de alimentación al moverlo de un lugar a otro.
3. Desconecte el ventilador de su fuente de alimentación al quitar las protecciones para limpiarlo.
4. Asegúrese de que el ventilador esté sobre una superficie estable y plana cuando esté en funcionamiento.
5. No utilice el ventilador en ventanas. La lluvia y la humedad pueden crear un riesgo eléctrico.
6. Se requiere supervisión cercana cuando se utiliza este ventilador cerca de niños, personas mayores y mascotas.

7. No coloque el ventilador cerca de una llama abierta, aparato de cocina o calefacción, o superficie caliente.
8. Este ventilador no debe ser utilizado en exteriores.

**PRECAUCIÓN:** No altere el ensamblaje del ventilador.

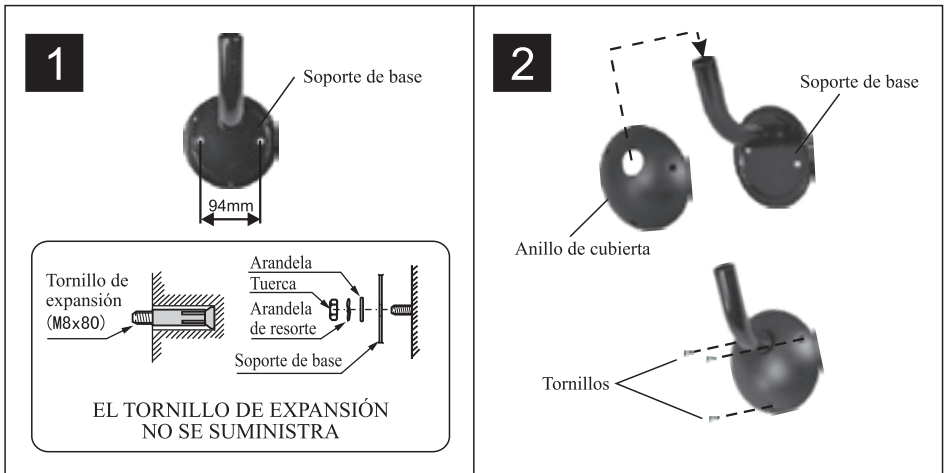
**ADVERTENCIA:** Asegúrese de que los tornillos de la rejilla delantera y trasera estén completamente apretados en la posición de bloqueo antes de ponerlo en funcionamiento.

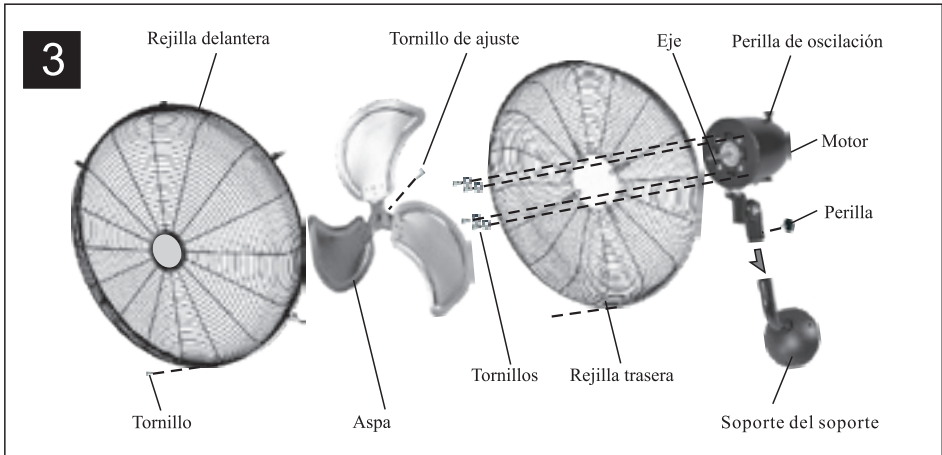
## INSTRUCCIONES DE MONTAJE DEL VENTILADOR

Paso 1: Perfore dos agujeros de instalación de 10 mm de diámetro en la pared de acuerdo a las dimensiones de instalación en la base del soporte. Fije el soporte de la base a una pared resistente con el tornillo de expansión.

Paso 2: Instale el anillo de cubierta en la base del soporte.

Paso 3: Instale el motor del ventilador en el tubo curvado del soporte del soporte, luego ensamble la rejilla trasera, la aspa y la rejilla delantera al motor.






## INSTRUCCIONES DE USO

### CONFIGURACIÓN DEL MODO OSCILANTE:

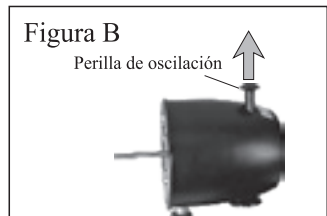
#### 1. PARA HACER QUE EL VENTILADOR OSCILE:

Presione hacia abajo la perilla de oscilación en la parte superior de la cabeza del ventilador. (Ver Figura A.)



#### 2. PARA DETENER LA OSCILACIÓN DEL VENTILADOR:

Tire hacia arriba de la perilla de oscilación en la parte superior de la cabeza del ventilador. (Ver Figura B.)



### CONTROL DE VELOCIDAD:

Seleccione la velocidad del aire ajustando el interruptor a alta (3) - media (2) - baja (1) - apagado (0)

## **LIMPIEZA**

**ADVERTENCIA:** Desenchufe el ventilador de la fuente de alimentación eléctrica antes de limpiar.

1. Use un paño suave y húmedo, luego limpie con un paño seco.
2. No utilice productos de limpieza que sean dañinos para pinturas o plásticos.
3. No doble las aspas.

## **CALIFICACIÓN**

220V~ 50Hz, 120W

# CERTIFICADO DE GARANTÍA

**enxuta**

Gracias por preferir nuestros productos.

Para satisfacer las necesidades de nuestros clientes, en Gelbring S.A., empresa importadora y representante de las marcas **Enxuta**, **Queen** y **Xenon**, buscamos generar confiabilidad y respaldo seleccionando los mejores diseños y la mejor calidad en nuestros productos, atendiendo la relación entre calidad y precio.

Somos una empresa en constante expansión para poder ofrecerle a nuestros clientes una amplia gama de productos y lograr una mayor eficiencia en todos nuestros servicios.

En este marco, usted ha realizado una muy buena elección. Usted no sólo cuenta con la garantía legal por tres meses, sino que Gelbring S.A. le otorga una garantía hasta completar un año desde fecha de compra del producto (o planes especiales indicados en el producto).

Usted podrá hacer uso de este certificado, a través de nuestro Respaldo Post Venta. Es imprescindible que el usuario presente la boleta de compra ante el servicio para la validación del año de vigencia de la garantía, bajo las siguientes condiciones generales:

En el caso de que por deficiencias de fabricación o falla de materiales, partes, piezas y componentes, que impidan el uso normal de funcionamiento del producto, el Respaldo Post Venta cubrirá gratuitamente la reparación en sus talleres, incluyendo mano de obra y repuestos, durante el periodo de un año a partir de la fecha de compra del producto.

El producto que usted adquirió, ha sido diseñado para uso doméstico familiar, por lo tanto la gratuidad del servicio no será aplicable en el caso de que el producto se destine para uso comercial, industrial y otros de similar naturaleza.

Queda sin efecto esta garantía:

- Cuando la falla o el desperfecto sea ocasionado por descargas eléctricas, sobrecarga de tensiones de UTE, instalaciones eléctricas y/o sanitarias defectuosas.
- Un hecho imputable al consumidor y/o terceros.
- Accidentes ocurridos con posterioridad a la entrega.
- Instalación incorrecta.
- Maltrato, desconocimiento y corriente o uso inadecuado del producto, instalación, alteraciones, reparaciones o manipuleo realizado por personal no autorizado.
- Defectos causados por el transporte.
- Todos los accesorios de plástico, metal, lámparas o similares, filtros y mangueras de conexión al agua o a la red sanitaria.

Esta garantía no cubre y son de cargo del usuario, los gastos generados por: locomoción o viáticos del personal técnico, fletes y/o transporte de los productos, los cuales deben ser abonados al momento de recibir el servicio, dicho monto de visita técnica y flete si fuera necesario, le será indicado en el momento de solicitar el servicio; si el producto es llevado directo a nuestro taller no hay costo alguno.

Para el caso fuere necesaria la sustitución del artículo adquirido, descrito en la factura, y la Empresa careciere de stock o se hubiese discontinuado la fabricación o importación, el mismo podrá sustituirse por uno de calidad igual o superior dentro de las marcas importadas o representadas por Gelbring S.A.

NOMBRE DEL PROPIETARIO DEL ARTÍCULO:

E-MAIL:

TELÉFONO:

DOMICILIO:

LOCALIDAD:

DEPARTAMENTO:

PRODUCTO:

FECHA DE COMPRA:

MARCA:

MODELO:

N° DE FACTURA:

N° DE SERIE:

DISTRIBUIDOR:

DESCRIPCIÓN Y ALCANCE DE LA GARANTÍA:

SELLO Y FIRMA:

Respaldo Post Venta - Atención Telefónica 2525 6000 Int. 3- de 9:30 a 18 hs  
E-mail: [atencionpostventa@gelbring.com.uy](mailto:atencionpostventa@gelbring.com.uy)

GELBRING S. A. Cno. Perseverano 5959. Montevideo, Uruguay. [www.gelbring.com.uy](http://www.gelbring.com.uy)



# CERTIFICADO DE GARANTÍA



Gracias por preferir nuestros productos.

Para satisfacer las necesidades de nuestros clientes, en Celta S.A., empresa importadora y representante de la marca Enxuta, buscamos generar confiabilidad y respaldo seleccionando los mejores diseños y la mejor calidad en nuestros productos, atendiendo la relación entre calidad y precio.

Somos una empresa en constante expansión para poder ofrecerle a nuestros clientes una amplia gama de productos y lograr una mayor eficiencia en todos nuestros servicios.

Términos y condiciones de la garantía (Art. 11 de la Ley 1334/1998)

El presente certificado de garantía es válido únicamente en la República del Paraguay.

Para que tenga validez, asegúrese de que los siguientes datos se encuentren completos por la casa vendedora y preséntelo conjuntamente con su factura de compra.

Asimismo declaro haber sido informado, también en forma previa a esta compra, acerca del lapso del tiempo durante el cual Enxuta se compromete a regular suministro de componentes, repuestos y servicio técnico que será de un año.

Usted podrá hacer uso de este certificado, a través de nuestro Respaldo Post Venta. Es imprescindible que el usuario presente la boleta de compra ante el servicio para la validación del año de vigencia de la garantía, bajo las siguientes condiciones generales:

En el caso de que por deficiencias de fabricación o falla de materiales, partes, piezas y componentes, que impidan el uso normal de funcionamiento del producto, el Respaldo Post Venta cubrirá la reparación en sus talleres, incluyendo mano de obra y repuestos, durante el período de un año a partir de la fecha de compra del producto.

El producto que usted adquirió, ha sido diseñado para uso doméstico familiar, por lo tanto la gratuidad del servicio no será aplicable en el caso de que el producto se destine para uso comercial, industrial y otros de similar naturaleza.

Queda sin efecto esta garantía:

- Cuando la falla o el desperfecto sea ocasionado por descargas eléctricas, sobrecarga de tensiones de la red eléctrica, instalaciones eléctricas y/o sanitarias defectuosas.
- Un hecho imputable al consumidor y/o terceros.
- Accidentes ocurridos con posterioridad a la entrega.
- Instalación incorrecta.
- Maltrato, desconocimiento y corriente o uso inadecuado del producto, instalación, alteraciones, reparaciones o manipuleo realizado por personal no autorizado.
- Defectos causados por el transporte.
- Todos los accesorios de plástico, metal o similares, lamparitas, filtros y mangueras de conexión al agua o a la red sanitaria.

Esta garantía no cubre y son de cargo del usuario, los gastos generados por: locomoción o viáticos del personal técnico, fletes y/o transporte de los productos, los cuales deben ser abonados al momento de recibir el servicio, dicho monto de visita técnica y flete si fuera necesario, le será indicado en el momento de solicitar el servicio; si el producto es llevado directo a nuestro taller no hay costo alguno

CONSTANCIA DE INFORMACIÓN SOBRE EL PRODUCTO (Art. 8 de la ley 1334/1998).

Por medio de la presente declaro que he recibido información veraz, eficaz y suficiente sobre las características de este producto, sus calidades, composición, garantía y plazo de validez, dirección del local de reclamo y los riesgos que presenta para mi seguridad, todo ello de conformidad a los artículos 8 y 11 de la Ley 1334/1998).

NOMBRE DEL PROPIETARIO DEL ARTÍCULO:

E-MAIL:

TELÉFONO:

DOMICILIO:

LOCALIDAD:

DEPARTAMENTO:

PRODUCTO:

FECHA DE COMPRA:

MARCA:

MODELO:

Nº DE FACTURA:

Nº DE SERIE:

DISTRIBUIDOR:

DESCRIPCIÓN Y ALCANCE DE LA GARANTÍA:

SELLO Y FIRMA:

Respaldo Post Venta - Atención Telefónica 021 674 774

E-mail: [atencionpostventa@gelbring.com.py](mailto:atencionpostventa@gelbring.com.py)

CELTA S.A. - Máximo Caballero esquina Ybytururu - Barrio Santa María - Asunción

