

enXuta

Toda una vida contigo



Monitor Gamer

IRON 27" FullHD Flat

Mod. MGIENX2827-165F

IRON 24" FullHD Flat

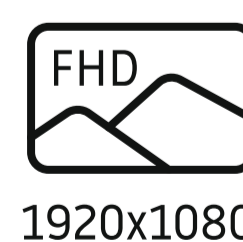
Mod. MGIENX2824-165F



TAMAÑO



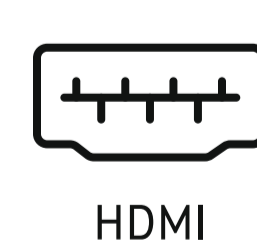
TAMAÑO



1920x1080



165 Hz



HDMI

MANUAL DE INSTRUCCIONES

CONTENIDO

Información de seguridad	1
Precauciones de seguridad importantes	1
Instalación básica	3
Teclas de función	3
Especificar conectores para conexiones externas	4
Modos de señal de PC y PC	5

SeguridadInformación

PRECAUCIÓN


RIESGO DE DESCARGA ELÉCTRICA NO ABRIR

En el funcionamiento de este producto se utilizan altas tensiones. Para reducir el riesgo de descarga eléctrica, no retire la tapa de la carcasa y deje el mantenimiento en manos de personal cualificado.

Si el LED MONITOR DE ORDENADOR para cualquier cambio o ajuste grueso descargas eléctricas a ser herido. No intente abrir la máquina mantenimiento. Los centros de contacto con el cliente necesitan una revisión.



El signo de exclamación está dentro de un triángulo equilátero. El triángulo sirve para advertir al usuario de la presencia de instrucciones importantes de funcionamiento y mantenimiento en la documentación que acompaña al aparato.



Advertencia

El símbolo del rayo con la punta de flecha dentro de un triángulo equilátero pretende alertar al usuario de la presencia de tensión peligrosa no aislada dentro de la caja del producto que puede ser de magnitud suficiente para constituir un riesgo de descarga eléctrica para las personas.

Importante Precauciones de seguridad

- 1) Lea estas instrucciones
- 2) Conserve estas instrucciones
- 3) Preste atención a todas las advertencias.
- 4) Siga todas las instrucciones.
- 5) No utilice este aparato cerca del agua.
- 6) Limpie sólo con un paño seco.
- 7) No bloquee ninguna abertura de ventilación, instale de acuerdo con las instrucciones del fabricante.
- 8) No instale cerca de fuentes de calor como radiadores, rejillas de calefacción, estufas u otros aparatos (incluyendo amplificadores) que produzcan calor.
- 9) No anule el propósito de seguridad del enchufe polarizado o con toma de tierra. Un enchufe polarizado tiene dos hojas, una más ancha que la otra. Un enchufe con toma de tierra tiene dos clavijas y un tercer anillo de toma de tierra. La clavija ancha o la tercera clavija se proporcionan para su seguridad. toma de corriente, consulte a un electricista para la sustitución de la toma de corriente obsoleta.
- 10) Proteja el cable de alimentación para evitar que sea pisado o pellizcado, especialmente en los enchufes, tomas de corriente y el punto donde se encuentra el cable. receptáculos, y el punto donde salen del aparato.
- 11) Utilice únicamente los accesorios especificados por el fabricante.

12) Utilícelo únicamente con el carro, soporte, trípode, abrazadera o mesa especificados por el fabricante o vendidos con el aparato. Cuando se utilice un carro, tenga cuidado al mover la combinación carro/aparato para evitar lesiones por vuelco.



13) Desenchufe este aparato durante tormentas eléctricas o cuando no lo vaya a utilizar durante largos periodos de tiempo.

Precaución:

14) Para reducir el riesgo de incendio o descarga eléctrica, no exponga este aparato a la lluvia ni a la humedad.

15) El aparato debe desconectarse de la red eléctrica colocando el interruptor de alimentación/espera en la posición de espera y desenchufando el cable de alimentación.

Standby y desenchufe el cable de alimentación del aparato de la toma de CA.

16) La toma de corriente debe instalarse cerca del equipo y debe ser fácilmente accesible.

17) Este producto nunca debe colocarse en una instalación empotrada, como una estantería o un estante, a menos que se proporcione una ventilación adecuada o se sigan las instrucciones del fabricante.

18) El aparato no debe estar expuesto a goteos o salpicaduras y no deben colocarse objetos llenos de líquido, como jarrones, sobre el aparato.

19) No coloque ninguna fuente de peligro sobre el aparato (por ejemplo, objetos que contengan líquido o velas encendidas).

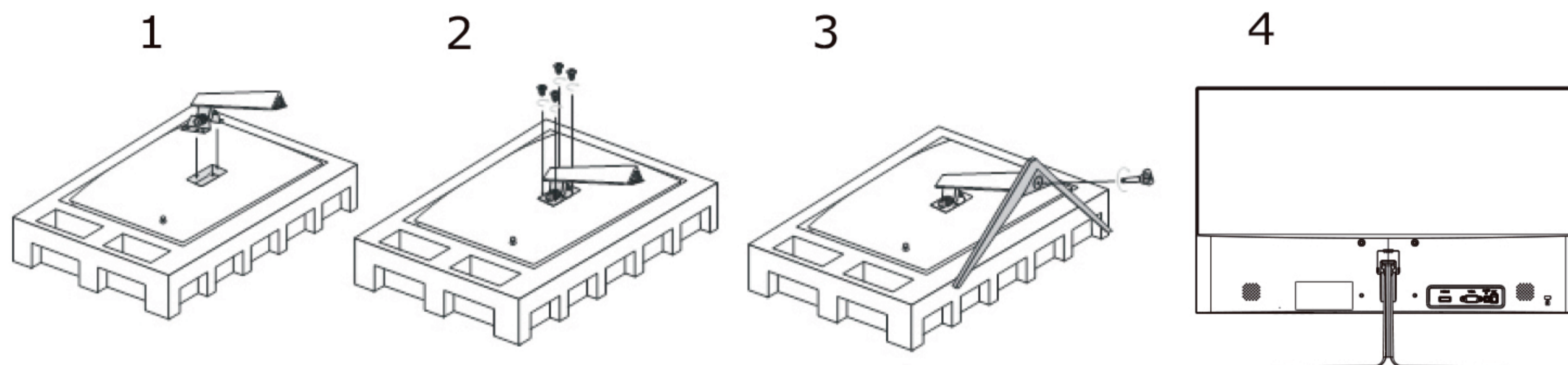
20) No coloque nunca el MONITOR o las pilas cerca de llamas u otras fuentes de calor, incluida la luz solar directa. Para evitar la propagación del fuego, mantenga las velas u otras llamas alejadas del MONITOR y de las pilas en todo momento.



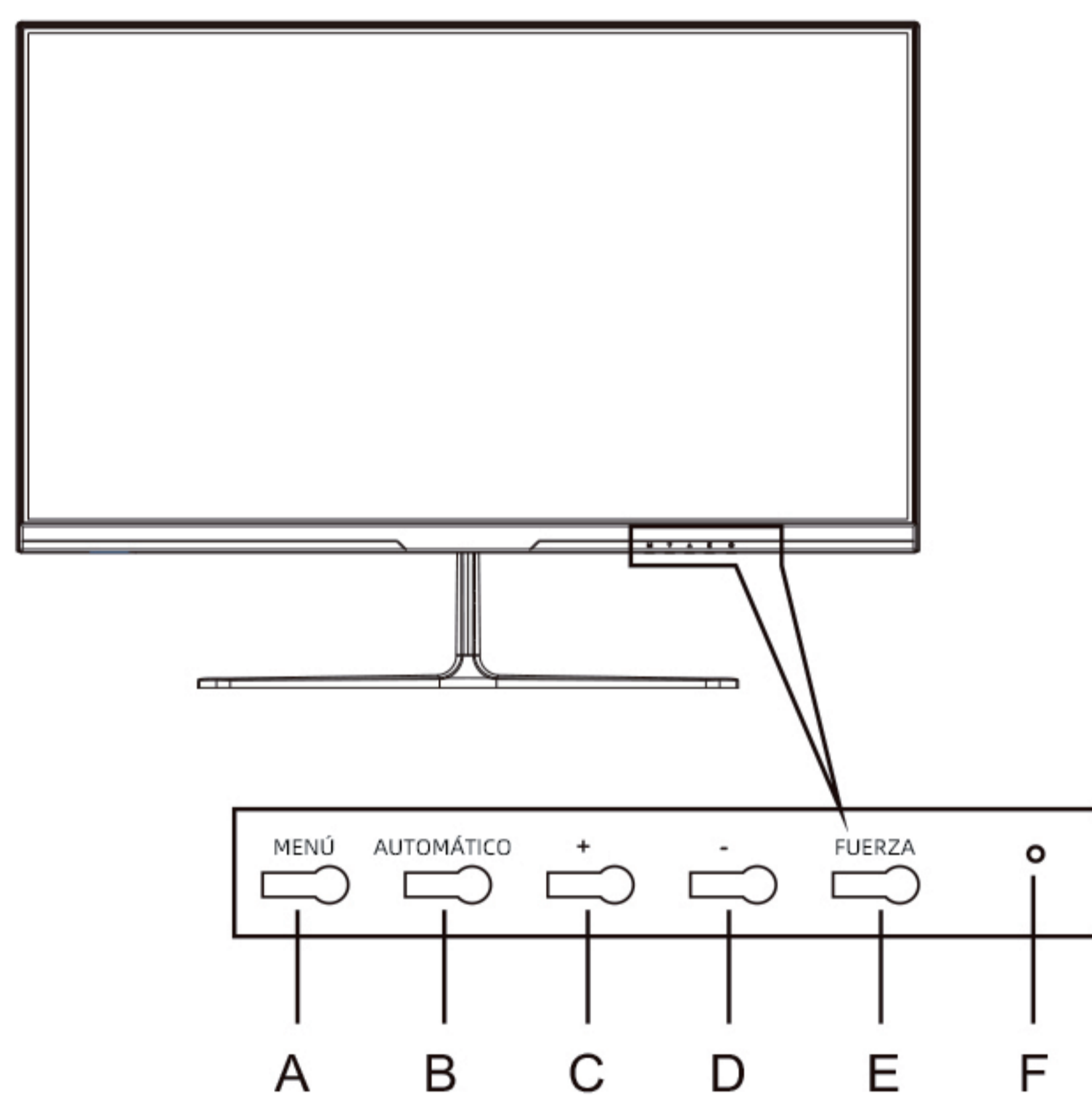
BaseInstalación

Coloque el monitor sobre una superficie plana con la pantalla hacia abajo.

1. Conecte el soporte al soporte del monitor.
2. Fijar con tornillos adecuados.
3. Conecte el soporte al soporte y fije el soporte con los tornillos apropiados.
4. Instale el enchufe.



FunciónLlaves

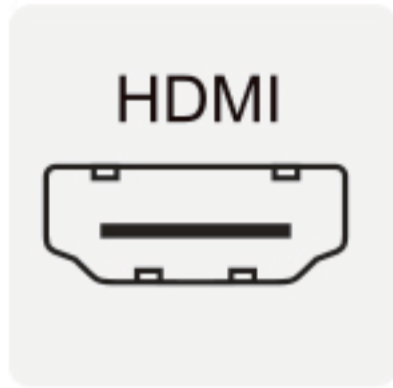


- | | |
|---------------------|--|
| A Botón AUTO | Ajusta automáticamente la calidad de la imagen. |
| B Botón MENÚ | Abra, seleccione el elemento y salga del menú de la pantalla. |
| C Botón +(MÁS) | También se utiliza para retroceder en los elementos del menú de la pantalla y reducir el nivel de configuración. |
| D Botón -(Negativo) | También se utiliza para avanzar en los elementos del menú de la pantalla y aumentar el nivel de configuración. |
| E Botón ENCENDIDO | Se utiliza para encender o apagar el monitor. |
| F Luz indicadora | Alimentación modo normal azul modo suspensión rojo. |

Especificar Conectores para conexiones externas

Nota:

La ubicación y el nombre del conector en el monitor pueden variar según el modelo del monitor. Algunos modelos pueden carecer de algunos conectores.



HDMI-La interfaz digital se utiliza para transmitir la imagen de video sin comprimir y la señal de audio desde el monitor al dispositivo externo al mismo tiempo;



vga- Este es un conector analógico que conecta el monitor a la unidad del sistema.



corriente continua- Conector del cable de alimentación.

Al conectar el cable, compruebe la forma del conector.

Después de conectar el cable de señal, apriete el tornillo del conector para garantizar una conexión confiable.

Modos de señal PC y PC

Menú Pantalla PC



Nota: el Menú Pantalla está disponible en el modo PC. Estos elementos se configuran para ajustar la pantalla del PC. Pulse </> para resaltar una de las siguientes opciones y, a continuación, pulse Ok o > para seleccionarla.

CERTIFICADO DE GARANTÍA

enxuta

Gracias por preferir nuestros productos.

Para satisfacer las necesidades de nuestros clientes, en Gelbring S.A., empresa importadora y representante de las marcas **Enxuta, Queen y Xenon**, buscamos generar confiabilidad y respaldo seleccionando los mejores diseños y la mejor calidad en nuestros productos, atendiendo la relación entre calidad y precio.

Somos una empresa en constante expansión para poder ofrecerle a nuestros clientes una amplia gama de productos y lograr una mayor eficiencia en todos nuestros servicios.

En este marco, usted ha realizado una muy buena elección. Usted no sólo cuenta con la garantía legal por tres meses, sino que Gelbring S.A. le otorga una garantía hasta completar un año desde fecha de compra del producto (o planes especiales indicados en el producto).

Usted podrá hacer uso de este certificado, a través de nuestro Respaldo Post Venta. Es imprescindible que el usuario presente la boleta de compra ante el servicio para la validación del año de vigencia de la garantía, bajo las siguientes condiciones generales:

En el caso de que por deficiencias de fabricación o falla de materiales, partes, piezas y componentes, que impidan el uso normal de funcionamiento del producto, el Respaldo Post Venta cubrirá gratuitamente la reparación en sus talleres, incluyendo mano de obra y repuestos, durante el período de un año a partir de la fecha de compra del producto.

El producto que usted adquirió, ha sido diseñado para uso doméstico familiar, por lo tanto la gratuidad del servicio no será aplicable en el caso de que el producto se destine para uso comercial, industrial y otros de similar naturaleza.

Queda sin efecto esta garantía:

- Cuando la falla o el desperfecto sea ocasionado por descargas eléctricas, sobrecarga de tensiones de UTE, instalaciones eléctricas y/o sanitarias defectuosas.
- Un hecho imputable al consumidor y/o terceros.
- Accidentes ocurridos con posterioridad a la entrega.
- Instalación incorrecta.
- Maltrato, desconocimiento y corriente o uso inadecuado del producto, instalación, alteraciones, reparaciones o manipuleo realizado por personal no autorizado.
- Defectos causados por el transporte.
- Todos los accesorios de plástico, metal, lámparas o similares, filtros y mangueras de conexión al agua o a la red sanitaria.

Esta garantía no cubre y son de cargo del usuario, los gastos generados por: locomoción o viáticos del personal técnico, fletes y/o transporte de los productos, los cuales deben ser abonados al momento de recibir el servicio, dicho monto de visita técnica y flete si fuera necesario, le será indicado en el momento de solicitar el servicio; si el producto es llevado directo a nuestro taller no hay costo alguno.

Para el caso fuere necesaria la sustitución del artículo adquirido, descrito en la factura, y la Empresa careciere de stock o se hubiese discontinuado la fabricación o importación, el mismo podrá sustituirse por uno de calidad igual o superior dentro de las marcas importadas o representadas por Gelbring S.A.

NOMBRE DEL PROPIETARIO DEL ARTÍCULO:

E-MAIL:

TELÉFONO:

DOMICILIO:

LOCALIDAD:

DEPARTAMENTO:

PRODUCTO:

FECHA DE COMPRA:

MARCA:

MODELO:

Nº DE FACTURA:

Nº DE SERIE:

DISTRIBUIDOR:

DESCRIPCIÓN Y ALCANCE DE LA GARANTÍA:

SELLO Y FIRMA:

Respaldo Post Venta - Atención Telefónica 2525 6000 Int. 3- de 9:30 a 18 hs
E-mail: atencionpostventa@gelbring.com.uy

GELBRING S. A. Cno. Perseverano 5959. Montevideo, Uruguay. www.gelbring.com.uy

GELBRING
IMPORTACIONES 

CERTIFICADO DE GARANTÍA



Gracias por preferir nuestros productos.

Para satisfacer las necesidades de nuestros clientes, en Celta S.A., empresa importadora y representante de la marca Enxuta, buscamos generar confiabilidad y respaldo seleccionando los mejores diseños y la mejor calidad en nuestros productos, atendiendo la relación entre calidad y precio.

Somos una empresa en constante expansión para poder ofrecerle a nuestros clientes una amplia gama de productos y lograr una mayor eficiencia en todos nuestros servicios.

Términos y condiciones de la garantía (Art. 11 de la Ley 1334/1998)

El presente certificado de garantía es válido únicamente en la República del Paraguay.

Para que tenga validez, asegúrese de que los siguientes datos se encuentren completos por la casa vendedora y preséntelo conjuntamente con su factura de compra.

Asimismo declaro haber sido informado, también en forma previa a esta compra, acerca del lapso del tiempo durante el cual Enxuta se compromete a regular suministro de componentes, repuestos y servicio técnico que será de un año.

Usted podrá hacer uso de este certificado, a través de nuestro Respaldo Post Venta. Es imprescindible que el usuario presente la boleta de compra ante el servicio para la validación del año de vigencia de la garantía, bajo las siguientes condiciones generales:

En el caso de que por deficiencias de fabricación o falla de materiales, partes, piezas y componentes, que impidan el uso normal de funcionamiento del producto, el Respaldo Post Venta cubrirá la reparación en sus talleres, incluyendo mano de obra y repuestos, durante el período de un año a partir de la fecha de compra del producto.

El producto que usted adquirió, ha sido diseñado para uso doméstico familiar, por lo tanto la gratuidad del servicio no será aplicable en el caso de que el producto se destine para uso comercial, industrial y otros de similar naturaleza.

Queda sin efecto esta garantía:

- Cuando la falla o el desperfecto sea ocasionado por descargas eléctricas, sobrecarga de tensiones de la red eléctrica, instalaciones eléctricas y/o sanitarias defectuosas.
- Un hecho imputable al consumidor y/o terceros.
- Accidentes ocurridos con posterioridad a la entrega.
- Instalación incorrecta.
- Maltrato, desconocimiento y corriente o uso inadecuado del producto, instalación, alteraciones, reparaciones o manipuleo realizado por personal no autorizado.
- Defectos causados por el transporte.
- Todos los accesorios de plástico, metal o similares, lamparitas, filtros y mangueras de conexión al agua o a la red sanitaria.

Esta garantía no cubre y son de cargo del usuario, los gastos generados por: locomoción o viáticos del personal técnico, fletes y/o transporte de los productos, los cuales deben ser abonados al momento de recibir el servicio, dicho monto de visita técnica y flete si fuera necesario, le será indicado en el momento de solicitar el servicio; si el producto es llevado directo a nuestro taller no hay costo alguno

CONSTANCIA DE INFORMACIÓN SOBRE EL PRODUCTO (Art. 8 de la ley 1334/1998).

Por medio de la presente declaro que he recibido información veraz, eficaz y suficiente sobre las características de este producto, sus calidades, composición, garantía y plazo de validez, dirección del local de reclamo y los riesgos que presenta para mi seguridad, todo ello de conformidad a los artículos 8 y 11 de la ley 1334/1998).

NOMBRE DEL PROPIETARIO DEL ARTÍCULO:	
E-MAIL:	TELÉFONO:
DOMICILIO:	
LOCALIDAD:	DEPARTAMENTO:
PRODUCTO:	FECHA DE COMPRA:
MARCA:	MODELO:
Nº DE FACTURA:	Nº DE SERIE:
DISTRIBUIDOR:	
DESCRIPCIÓN Y ALCANCE DE LA GARANTÍA:	
SELLO Y FIRMA:	

Respaldo Post Venta - Atención Telefónica 021 674 774

E-mail: atencionpostventa@gelbring.com.py

CELTA S.A. - Máximo Caballero esquina Ybyturuzu - Barrio Santa María - Asunción

GELBRING
IMPORTACIONES

